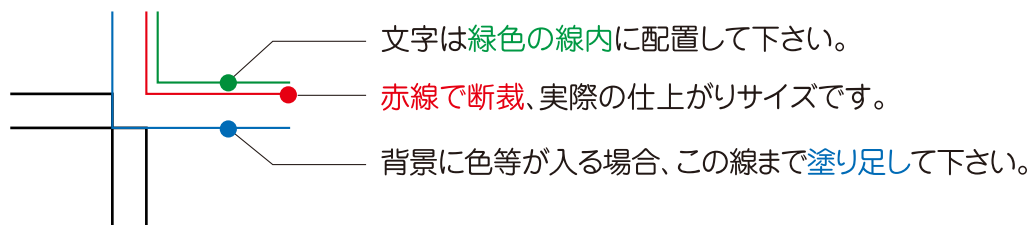
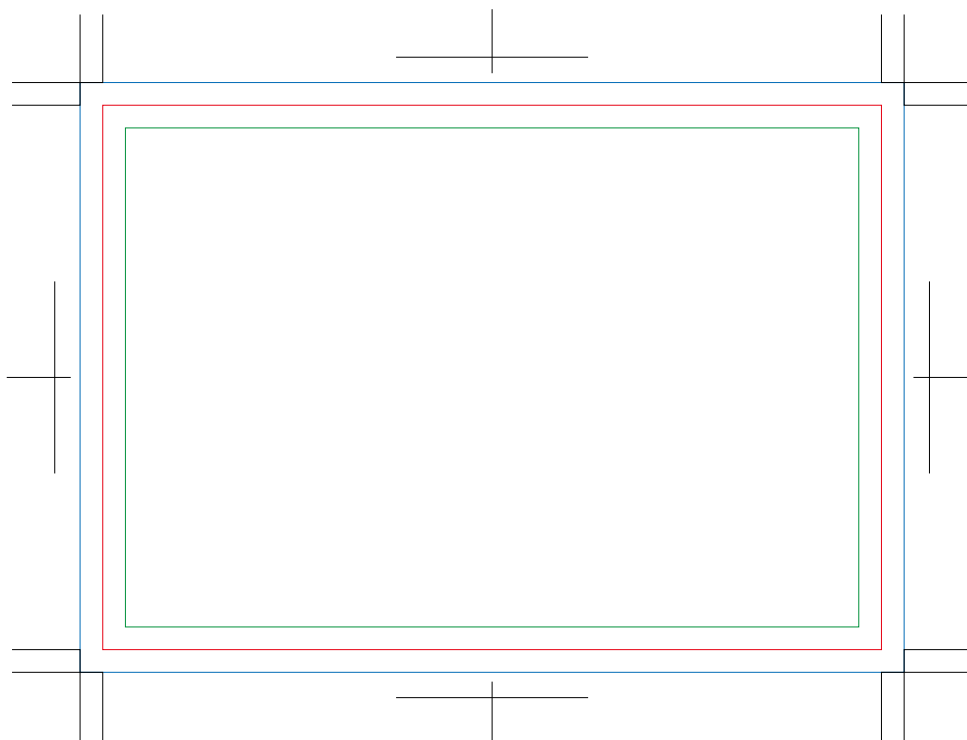


# ポケットティッシュ（レギュラーサイズ横）ラベルテンプレート

※断裁仕上がり時に多少のズレが生じますので、切れてはいけない文字等は一番内側の緑色の線内のレイアウトして下さい。

Illustratorデータでご入稿の場合はバージョンCS6以下



## ★入稿前の最終チェック★

### 《Illustrator のみでご入稿の場合》

- ドキュメント設定は CMYK になっていますか？
- 写真・色・線が CMYK になっていますか？
- 文字はすべてアウトライン化されていますか？
- バージョンCS6のIllustratorデータ(.ai)で保存されていますか？
- デザインはデザインレイヤー上にありますか？

### 《Illustrator と Photoshop でご入稿の場合》

- 左記5点はクリアしていますか？
- 解像度は 350dpi になっていますか？
- 写真のカラーモードは CMYK になっていますか？
- 使用画像もすべて同じフォルダに入っていますか？

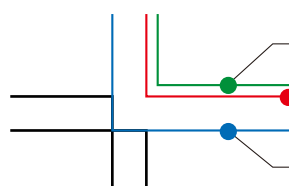
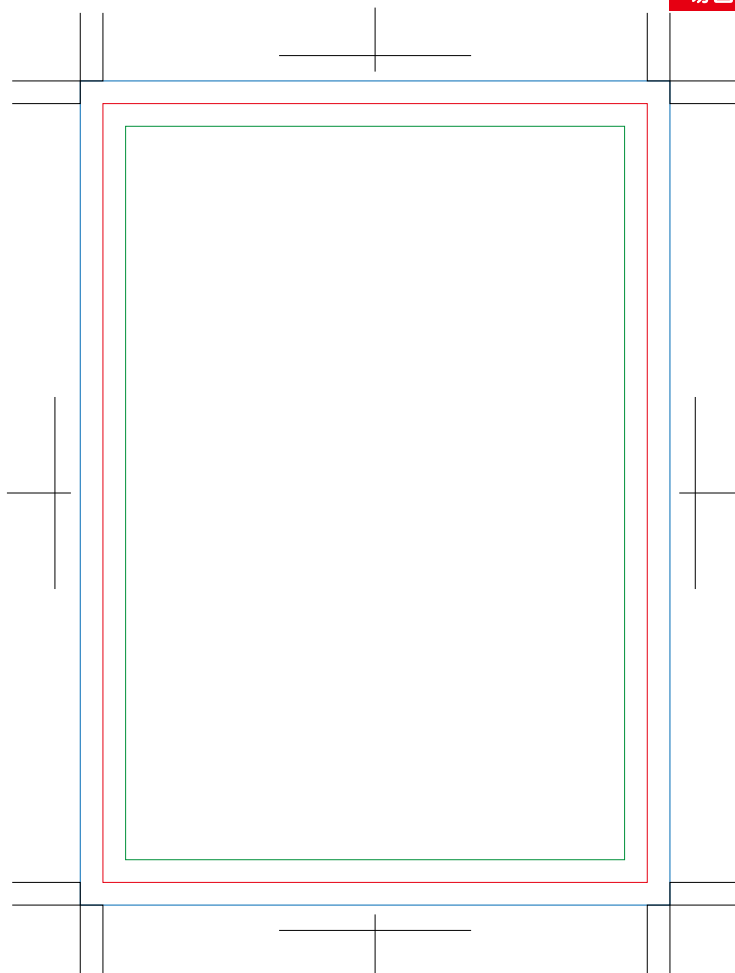
### 《Photoshop のみでご入稿の場合》

- カラーモードは CMYK になっていますか？
- 解像度は 350dpi になっていますか？
- 仕上がりより内側 3mm にすべて収まっていますか？
- サイズ (103×72mm) は合っていますか？ (バックが白色の場合)
- 塗り足しまで含めたサイズ (110×79mm) になっていますか？ (背景に色等がある場合)

# ポケットティッシュ（レギュラーサイズ縦）ラベルテンプレート

※断裁仕上がり時に多少のズレが生じますので、切れてはいけない文字等は一番内側の緑色の線内のレイアウトして下さい。

Illustratorデータでご入稿の場合はバージョンCS6以下



文字は緑色の線内に配置して下さい。

赤線で断裁、実際の仕上がりサイズです。

背景に色等が入る場合、この線まで塗り足して下さい。

## ★入稿前の最終チェック★

### 《Illustrator のみでご入稿の場合》

- ドキュメント設定は CMYK になっていますか？
- 写真・色・線が CMYK になっていますか？
- 文字はすべてアウトライン化されていますか？
- バージョンCS6のIllustratorデータ(.ai)で保存されていますか？
- デザインはデザインレイヤー上にありますか？

### 《Illustrator と Photoshop でご入稿の場合》

- 左記5点はクリアしていますか？
- 解像度は 350dpi になっていますか？
- 写真のカラーモードは CMYK になっていますか？
- 使用画像もすべて同じフォルダに入っていますか？

### 《Photoshop のみでご入稿の場合》

- カラーモードは CMYK になっていますか？
- 解像度は 350dpi になっていますか？
- 仕上がりより内側 3mm にすべて収まっていますか？
- サイズ (103×72mm) は合っていますか？ (バックが白色の場合)
- 塗り足しまで含めたサイズ (110×79mm) になっていますか？ (背景に色等がある場合)